

Adresses: Gares de Luxembourg, Wasserbilig, Esch, Ettelbruck, Mersch, Clervaux, Troisvierges et Wiltz.

AVS, AVNCo, SG/COM, GRCP, Cellule BUS RGTR.

Ministère du Développement durable et des Infrastructures - Département des Transports, CdT.

Entreprise(s) de Transport RGTR:

Alltra ; Altmann ; André ; Bartholmé ; Bollig ; Clement ; Ecker ; Feller ; Frisch B ; Frisch R ; Huberty ; Koob ; Meyers ; Müller-Nies ; Pletschette ; Rapide ; Ross ; ORN ; Sales ; Demy ; Schemel ; Schiltz ; Schmit ; Schneider ; Siedler ; Simon D ; Simon P ; Stephany ; Unsen ; Vandivinit ; Wagner ; Wewer ; Weber ; Zenners ; CFL ; AVL **avec prière d'informer le public intéressé.**

Commune(s) :

Beaufort ; Bech ; Beckerich ; Berdorf ; Bertrange ; Bettembourg ; Bettendorf ; Betzdorf ; Bissen ; Biwer ; Boevange-sur-Attert ; Boulaide ; Bourscheid ; Bous ; Clervaux ; Colmar-Berg ; Consdorf ; Contern ; Dalheim ; Diekirch ; Differdange ; Dippach ; Dudelange ; Echternach ; Ell ; Erpeldange-sur-Sûre ; Esch-sur-Alzette ; Esch-sur-Sûre ; Ettelbruck ; Feulen ; Fischbach ; Flaxweiler ; Frisange ; Garnich ; Goesdorf ; Grevenmacher ; Grosbous ; Heffingen ; Hesperange ; Hobscheid ; Junglinster ; Käerjeng ; Kayl ; Kehlen ; Kiischpelt ; Koerich ; Kopstal ; Lac de la Haute Sûre ; Larochette ; Lenningen ; Leudange ; Lintgen ; Lorentzweiler ; Luxembourg ; Mamer ; Manternach ; Mersch ; Mertert ; Mertzig ; Mompach ; Mondercange ; Mondorf-les-Bains ; Niederanven ; Nommern ; Parc Hosingen ; Petange ; Preizerdaul ; Putscheid ; Rambrouch ; Reckange-sur-Mess ; Redange ; Reisdorf ; Remich ; Roeser ; Rosport ; Rumelange ; Saeul ; Sandweiler ; Sanem ; Schengen ; Schieren ; Schifflange ; Schuttrange ; Septfontaines ; Stadbredimus ; Steinfort ; Steinsel ; Strassen ; Tandel ; Troisvierges ; Tuntange ; Useldange ; Vallee de l'Ernz ; Vianden ; Vichten ; Wahl ; Waldbillig ; Waldbredimus ; Walferdange ; Weiler-la-tour ; Weiswampach ; Wiltz ; Wintrange ; Winseler ; Wormeldange

Concerne: Adaptations pour la version horaire « rentrée scolaire 2019-2020 ».

Les modifications horaires des lignes RGTR du présent avis Bus seront officiellement valables

à partir du dimanche 03 novembre 2019.

Veuillez télécharger les nouveaux horaires sous forme PDF sur le site MDDI :

<http://www.transports.lu/IVU/Lignes/>

Les affichages pour les arrêts d'autobus seront transmis aux communes par le Verkéiersverbond.

Remarque : les télégrammes en vigueur restent aussi en vigueur comme décrit dans ceux-ci.

Lignes RGTR concernées:

101 **Limpertsberg/LTC - Heffingen - Ettelbruck/LT** (cs)

110 **Luxembourg - Echternach**

111 **Luxembourg - Echternach** (via Consdorf)

- 117 **Luxembourg - Findel - Mesenich frt. - Trier** (D) (via Munsbach/PAS)
- 118 **Kirchberg - Kirchberg - Mesenich frt. - Trier** (D)
- 120 **Luxembourg - Hostert - Junglinster**
- 121 **Luxembourg - Hostert - Junglinster** (cs)
- 125 **Hollerich P&R - Kirchberg - Oberanven**
- 130 **Kirchberg/Luxexpo - Grevenmacher – Machtum**
- 131 **Luxembourg - Grevenmacher - Machtum** (cs)
- 144 **Itzig - Luxembourg - Neihaischen** (via Howald - Kirchberg)
- 146 **Itzig - Erpeldange - Mondorf** (cs)
- 150 **Luxembourg - Ahn**
- 151 **Luxembourg - Ahn** (cs)
- 152 **Ehnen - Wormeldange/Haut**
- 168 **Noertzange - Bettembourg - Frisange - Perl** (D) (via Bergem - Huncherange) (cs)
- 170 **Hollerich-Fonderie - Filsdorf-Wäschbour**
- 172 **Kirchberg - Luxembourg - Frisange P&R**
- 178 **Weiler-la-Tour/Frisange - Mondorf - Perl** (D) (cs)
- 181 **Luxembourg - Dalheim - Mondorf** (cs)
- 182 **Perl (D) - Remich - Ersange** (via Waldbredimus) (cs)
- 186 **Lenningen - Remich - Schengen - Mondorf** (cs)
- 187 **Elvange - Emerange - Perl** (D)
- 192 **Kirchberg - Luxembourg - Hassel**
- 194 **Sandweiler - Luxembourg - Bettembourg**
- 195 **Peppange - Luxembourg - Kirchberg** (via Livange - Fentange)
- 196 **Luxembourg - Val de Roeser** (cs)
- 197 **Luxembourg - Rumelange - Ottange** (F)
- 199 **Luxembourg - Kayl - Ottange** (F) (cs)
- 233 **Luxembourg - Strassen** (cs)
- 258 **Luxembourg/Stäreplaz-Étoile - Rambrouch – Bigonville**
- 279/26 **Steinsel - Bereldange - Kirchberg**
- 300 **Kirchberg/Gare - Hayange/Thionville** (F)
- 302 **Fentange - Bettembourg - Mondorf** (cs)
- 319 **Luxembourg - Esch/Alzette - Piennes** (F)
- 331 **Kahler - Steinfort - Mamer** (cs)
- 400 **Mersch - Colmar - Ettelbruck** (via Schieren)
- 402 **Mersch - Bissen Z.A.C. - Ettelbruck** (via Colmar - Schieren)
- 413 **Haller - Christnach**
- 414 **Larochette – Beaufort – Echternach** (via Grundhof)
- 418 **Bollendorf - Berdorf - Consdorf - Junglinster** (via Scheidgen) (cs)
- 424 **Beaufort - Heffingen - Junglinster** (via Blumenthal) (cs)
- 447 **Mersch - Ettelbruck** (cs)
- 450 **Grevenmacher - Remich** (via Greiveldange)
- 453 **Schengen - Grevenmacher** (cs)
- 489 **Osweiler - Echternach - Consdorf - Junglinster** (cs)
- 501 **Ettelbruck - Diekirch - Echternach** (cs)
- 502 **Ettelbruck - Diekirch - Beaufort** (Nordstadbus)
- 503 **Ettelbruck - Beaufort - (Echternach)** (cs)
- 504 **Ettelbruck - Haller** (via Schieren - Medernach - Larochette)
- 505 **Diekirch - Medernach - Beaufort**
- 507 **(Diekirch) - Ettelbruck - Grevenmacher** (via Stegen - Reuland - Biver - Wasserbillig)
- 509 **Ettelbruck - Colmar-Berg - Ettelbruck**
- 510 **Diekirch - Ettelbruck - Noerdange - Elvange**
- 511 **Diekirch - Ettelbruck - Niederpallen/Elvange** (cs)
- 512 **Gilsdorf - Warken** (via Ettelbruck)
- 515 **Diekirch - Everlange - Eschette**
- 518 **Diekirch - Ettelbruck - Vichten - Redange**
- 520 **(Diekirch) - Ettelbruck - Redange - Oberpallen**

- 521 **Diekirch - Redange - Oberpallen** (cs)
 530 **(Diekirch) - Ettelbruck - Rambrouch - Perlé** (via Heiderscheid)
 535 **Ettelbruck - Eschdorf - Esch/Sûre - Insenborn**
 537 **Ettelbruck - Wiltz - Bastogne**
 540 **Ettelbruck - Welscheid - Kehmen**
 545 **Ettelbruck - Heiderscheid**
 550 **(Diekirch) - Ettelbruck - (Schlindermanderscheid) - Schinker**
 552 **(Diekirch) - Ettelbruck - Consthum**
 553 **Diekirch - Hosingen - Clervaux** (cs)
 560 **Ettelbruck - Brandenburg - Parc Hosingen**
 561 **Gralingen - Clervaux, Gare/Lycée** (cs)
 565 **Ettelbruck - Brandenburg - Mont St. Nicolas** (via Nachtmanderscheid)
 610 **Wiltz - Goebelsmühle**
 618 **Wiltz - Esch/Sûre - (Neunhausen)**
 621 **Mecher - Nothum**
 622 **Wiltz - Harlange - Rambrouch**
 628 **Wiltz - Troine - Weiler**
 638 **Wiltz - Leithum** (cs)
 641 **Niederwampach - Clervaux, Gare/Lycée** (cs)
 642 **Wiltz - Weicherdange - Clervaux**
 645 **Wiltz - Heinerscheid - Clervaux**
 647 **Wiltz - Clervaux - Wahlhausen** (cs)
 650 **Wiltz - Hosingen - Rodershausen** (cs)
 655 **Wiltz - Parc Hosingen**
 677 **Clervaux - Troine**
 678 **Crendal - Clervaux, Gare/Lycée** (cs)
 661 **Lieler - Clervaux, Gare/Lycée** (cs)
 662 **Kalbourn - Clervaux, Gare/Lycée** (cs)
 740 **Luxembourg - Parc d'Activités Syrdall**
 750 **Niedercorn - Dommeldange - Steinsel/Z.I.**
 752 **Steinsel ZI - Reisdorf**
 800 **Luxembourg - Roost/Luxlait - Colmar/Usines**
 803 **Rambrouch - Colmar/Usines - Ettelbruck**
 805 **Martelange - Colmar/Usines**
 808 **Diekirch - Colmar/Usines - Bissen/Z.I.**
 810 **Luxembourg - Roost/Luxlait - Colmar/Usines**
 825 **Erpeldange - Colmar/Usines**
 840 **Troine - Clervaux - Colmar/Usines - Bissen**
 842 **Dasbourg/Pont - Colmar/Usines**
 940 **Ettelbruck/Gare - C.N.F.P.C.** (cs)
 944 **Ettelbruck - Warken/LTPS** (cs)
 946 **Ettelbruck/Gare - Colmar/LTA (Z.I. Jean Piret)** (cs)
 948 **Ettelbruck - Diekirch** (cs)
 950 **Luxembourg/Gare - Limpertsberg/LTC** (cs)
 955 **Luxembourg/Gare - Limpertsberg LTAM** (cs)
 960 **Dommeldange - Luxembourg/Gare**
 965 **Luxembourg/Gare - Lënster Lycée** (cs)
 968 **Luxembourg/Gare - Cents I.N.S.** (cs)
 970 **Luxembourg/Gare - LT Bonnevoie** (cs)
 972 **Luxembourg/Centre - Geesseknäppchen** (cs)
 975 **Luxembourg/Gare - Geesseknäppchen**
 980 **Luxembourg/Gare - LTPS Siège** (cs)
 982 **Mamer - Luxembourg/Gare** (cs)
 983 **Luxembourg - Cap/HMC**

Informations supplémentaires :

101 Limpertsberg/LTC - Heffingen - Ettelbruck/LT (cs)

- Suppression de l'arrêt ETTELBRUCK, Pensionnat qui celui-ci est remplacé par un nouvel arrêt ETTELBRUCK, Boffer sis à l'adresse 1, Avenue Lucien Salenty à Ettelbruck.
- Pour l'itinéraire exact et l'horaire, veuillez consulter l'horaire sous forme PDF.

110 Luxembourg - Echternach

- Nouvel itinéraire en direction d'Echternach, la ligne prend son itinéraire par la Rocade de Bonnevoie. (Paris-Zitha n'est plus desservi)
- Pour l'itinéraire exact et l'horaire, veuillez consulter l'horaire sous forme PDF.

111 Luxembourg - Echternach (via Consdorf)

- Nouvel itinéraire en direction d'Echternach, la ligne prend son itinéraire par la Rocade de Bonnevoie. (Paris-Zitha n'est plus desservi)
- Pour l'itinéraire exact et l'horaire, veuillez consulter l'horaire sous forme PDF.

117 Luxembourg - Findel - Mesenich frt. - Trier (D) (via Munsbach/PAS)

- En direction de Luxembourg l'arrêt LUX (Gare), Rousegaertchen est remplacé par l'arrêt LUX (Gare), Rue Heine.
- Pour l'itinéraire exact et l'horaire, veuillez consulter l'horaire sous forme PDF.

118 Kirchberg - Kirchberg - Mesenich frt. - Trier (D)

- Suppression de l'arrêt TRIER, Südallee/Kaiserstraße (D), celui-ci est remplacé par l'arrêt TRIER, Gilbertstraße (D) sis à l'adresse 33, Saarstraße à Trèves.
- Pour l'itinéraire exact et l'horaire, veuillez consulter l'horaire sous forme PDF.

120 Luxembourg - Hostert - Junglinster

- Nouvel itinéraire en direction de Senningerberg et en direction de Luxembourg, la ligne prend son itinéraire par l'Avenue de la Gare. Paris-Zitha n'est plus desservi et l'arrêt LUX (Centre), F.D. Roosevelt est intégré dans l'horaire.
- Pour l'itinéraire exact et l'horaire, veuillez consulter l'horaire sous forme PDF.

121 Luxembourg - Hostert - Junglinster (cs)

- La course 3521 **A** à 07 :00 ne dessert plus l'arrêt Paris-Zitha.
- La course 5350 **A** à 12 :05 est déviée par la Rocade de Bonnevoie et l'arrêt Paris-Zitha ainsi que l'arrêt LUX (Centre), Hamilius ne sont plus desservi.
- Pour l'itinéraire exact et l'horaire, veuillez consulter l'horaire sous forme PDF.

125 Hollerich P&R - Kirchberg – Oberanven

- Nouvel itinéraire en direction de Junglinster et en direction de Luxembourg, la ligne prend son itinéraire par l'Avenue de la Gare. Paris-Zitha n'est plus desservi et l'arrêt LUX (Centre), F.D. Roosevelt est intégré dans l'horaire.
- Pour l'itinéraire exact et l'horaire, veuillez consulter l'horaire sous forme PDF.

130 Kirchberg/Luxexpo - Grevenmacher – Machtum

- Une liaison directe est mise en place entre la course 453-3324 **A** et 130-3611 **A** à Grevenmacher à 07:15
- Pour l'horaire exact, veuillez consulter l'horaire sous forme PDF.

131 Luxembourg - Grevenmacher - Machtum (cs)

- La course 3449 **A** dép. 06 :48 change de type « Fahrtart » N vers S (Pour info : ceci n'est qu'une adaptation pour la recherche sur le site de la Mobilitéitszentral)

144 Itzig - Luxembourg - Neihaischen (via Howald - Kirchberg)

- Nouvel itinéraire en direction de Schuttrange, la ligne prend son itinéraire par la Rocade de Bonnevoie. LUX, Gare Centrale ainsi que Paris-Zitha ne sont plus desservis et les arrêts LUX (Gare), Rocade et LUX (Centre), F.D. Roosevelt sont intégré dans l'horaire.
- Nouvel itinéraire en direction d'Itzig, la ligne prend son itinéraire par la rue Heinrich Heine, puis Rocade de Bonnevoie. Un nouvel arrêt LUX (Gare), Fortuna sis au coin Boulevard de la Pétrusse et Heinrich Heine ainsi que l'arrêt LUX (Gare), Rocade quai 4 sont intégré dans l'horaire.
- Pour l'itinéraire exact et l'horaire, veuillez consulter l'horaire sous forme PDF.

146 Itzig - Erpeldange - Mondorf (cs)

- Nouvel ligne desservant MONDORF-LES-BAINS, Ecole Internationale.
- Pour l'itinéraire exact et l'horaire, veuillez consulter l'horaire sous forme PDF.

150 Luxembourg - Ahn

- La course 3461 **A** dép. 06 :50 circule jusqu'à l'arrêt LUX (Centre), F.D. Roosevelt et devient 151-3731 **A** dép. 07 :35 (Durchbindung) pour continuer de suite vers LTC. L'arrêt LUX (Gare), Rue Heine n'est plus desservie.
- Pour l'itinéraire exact et l'horaire, veuillez consulter l'horaire sous forme PDF.

151 Luxembourg - Ahn (cs)

- La course 3731 **A** dép. 07 :35 prend son départ à l'arrêt LUX (Centre), F.D. Roosevelt en provenance de la course 150-3461 **A** arr. 07 :35 (Durchbindung).
- Pour l'itinéraire exact et l'horaire, veuillez consulter l'horaire sous forme PDF.

152 Ehnen - Wormeldange/Haut

- Adaptation de la course 3431 **A** dép. 06 :45 sur samedi devient 3461 **◆** dép. 06 :50.
- Pour l'horaire exact, veuillez consulter l'horaire sous forme PDF.

168 Noertzange - Bettembourg - Frisange - Perl (D) (via Bergem - Huncherange) (cs)

- Suppression de la course 6461 dép. 15 :10 **4**
- La course 6761 **□-2** dép. 16 :00 devient 6761 **A** dép. 16 :00
- Pour l'horaire exact, veuillez consulter l'horaire sous forme PDF.

170Hollerich-Fonderie - Filsdorf-Wäschbour

- Adaptations des courses suivantes :
3515 **◆** dép. 06:59 devient 3491 **◆** dép. 06 :55
3521 **A** dép. 07:00 devient 3493 **A** dép. 06 :55
- Pour l'horaire exact, veuillez consulter l'horaire sous forme PDF.

172 Kirchberg - Luxembourg - Frisange P&R

- Nouvel itinéraire en direction Frisange, la ligne prend son itinéraire par la rue Heinrich Heine, puis Rocade de Bonnevoie. Un nouvel arrêt LUX (Gare), Fortuna sis au coin Boulevard de la Pétrusse et Heinrich Heine ainsi que l'arrêt LUX (Gare), Rocade quai 4 sont intégrés dans l'horaire.
- Nouvel itinéraire en direction de Schuttrange, la ligne prend son itinéraire par la Rocade de Bonnevoie. LUX, Gare Centrale ainsi que Paris-Zitha ne sont plus desservi et les arrêts LUX (Gare), Rocade et LUX (Centre), F.D. Roosevelt sont intégrés dans l'horaire.
- Les courses suivantes changent de catégorie vers 7.2 :
2981, 3191, 3431, 3611, 4241, 4948, 5321, 5668, 6041, 6388, 6761, 6838, 7108, 7378, 7648, 8188, 8908.
- Pour l'itinéraire exact et l'horaire, veuillez consulter l'horaire sous forme PDF.

178 Weiler-la-Tour/Frisange - Mondorf - Perl (D) (cs)

- Suppression des courses 6461 ⁴ et 6463 ⁴ dép. 15 :10.
- Les courses 6761 ² et 6763 ² dép. 16 :00 deviennent 6761 ^A et 6763 ^A dép. 16 :00
- Pour l'horaire exact, veuillez consulter l'horaire sous forme PDF.

181 Luxembourg - Dalheim - Mondorf (cs)

- Nouvel ligne desservant MONDORF-LES-BAINS, Ecole Internationale.
- Pour l'itinéraire exact et l'horaire, veuillez consulter l'horaire sous forme PDF.

182 Perl (D) - Remich - Ersange (via Waldbredimus) (cs)

- Suppression de la course 6460 ⁴ dép. 15 :10.
- La course 6760 ² dép. 16 :00 devient 6760 [■] dép. 16 :00
- Pour l'horaire exact, veuillez consulter l'horaire sous forme PDF.

186 Lenningen - Remich - Schengen - Mondorf (cs)

- Nouvel ligne desservant MONDORF-LES-BAINS, Ecole Internationale.
- Pour l'itinéraire exact et l'horaire, veuillez consulter l'horaire sous forme PDF.

187 Elvange - Emerange - Perl (D)

- Suppression de la course 6461 ⁴ dép. 15 :10.
- La course 6761 [⊙] dép. 16 :00 devient 6761 ^A dép. 16 :00
- Pour l'horaire exact, veuillez consulter l'horaire sous forme PDF.

192 Kirchberg - Luxembourg - Hassel

- Nouvel itinéraire en direction Hassel, la ligne prend son itinéraire par la rue Heinrich Heine, puis Rocade de Bonnevoie. Un nouvel arrêt LUX (Gare), Fortuna sis au coin Boulevard de la Pétrusse et Heinrich Heine ainsi que l'arrêt LUX (Gare), Rocade quai 4 sont intégrés dans l'horaire.
- Nouvel itinéraire en direction de Kirchberg, la ligne prend son itinéraire par la Rocade de Bonnevoie. LUX, Gare Centrale ainsi que Paris-Zitha ne sont plus desservis et les arrêts LUX (Gare), Rocade et LUX (Centre), F.D. Roosevelt sont intégrés dans l'horaire.
- Pour l'itinéraire exact et l'horaire, veuillez consulter l'horaire sous forme PDF.




194 Sandweiler - Luxembourg - Bettembourg

- Nouvel itinéraire en direction Bettembourg, la ligne prend son itinéraire par la rue Heinrich Heine, puis Rocade de Bonnevoie. Un nouvel arrêt LUX (Gare), Fortuna sis au coin Boulevard de la Pétrusse et Heinrich Heine ainsi que l'arrêt LUX (Gare), Rocade quai 4 sont intégrés dans l'horaire.
- Nouvel itinéraire en direction de Kirchberg, la ligne prend son itinéraire par la Rocade de Bonnevoie. LUX, Gare Centrale ainsi que Paris-Zitha ne sont plus desservis et les arrêts LUX (Gare), Rocade et LUX (Centre), F.D. Roosevelt sont intégré dans l'horaire.
- Toutes les courses au départ de Bettembourg Gare sont retardées d'une minute.
- Pour l'itinéraire exact et l'horaire, veuillez consulter l'horaire sous forme PDF.

195 Peppange - Luxembourg - Kirchberg (via Livange - Fentange)

- Nouvel itinéraire en direction Peppange, la ligne prend son itinéraire par la rue Heinrich Heine, puis Rocade de Bonnevoie. Un nouvel arrêt LUX (Gare), Fortuna sis au coin Boulevard de la Pétrusse et Heinrich Heine ainsi que l'arrêt LUX (Gare), Rocade quai 4 sont intégrés dans l'horaire.
- Nouvel itinéraire en direction de Kirchberg, la ligne prend son itinéraire par la Rocade de Bonnevoie. LUX, Gare Centrale ainsi que Paris-Zitha ne sont plus desservis et les arrêts LUX (Gare), Rocade et LUX (Centre), F.D. Roosevelt sont intégré dans l'horaire.
- Pour l'itinéraire exact et l'horaire, veuillez consulter l'horaire sous forme PDF.

196 Luxembourg - Val de Roeser (cs)

- Nouvel itinéraire pour la course 3521  dép. 07 :00, la ligne prend son itinéraire par la Rocade de Bonnevoie. LUX (Gare), Parvis quai 9, Paris-Zitha ainsi que Hamilius ne sont plus desservis et l'arrêt LUX (Gare), Rocade est intégrée dans l'horaire. Nouvel itinéraire pour la course 6610  dép. 15 :35, ne dessert plus l'arrêt Paris-Zitha mais circule directement du Lycée des Garçons vers Gare Centrale.
- Mise en cohérence de la course 3611  dép. 07 :15 change de type «Fahrart» N vers S
(Pour info : ceci n'est qu'une adaptation pour la recherche sur le site de la Mobilitéitszentral).

197 Luxembourg - Rumelange - Ottange (F)

- En provenance d'Ottange le terminus se fait dorénavant sur le quai 3 de l'arrêt LUX (Gare), Rocade.
- En direction d'Ottange le départ se fait dorénavant sur le quai 4 de l'arrêt LUX (Gare), Rocade.

199 Luxembourg - Kayl - Ottange (F) (cs)

- Mise en cohérence de la course 5620  dép. 12 :50 dans les données télématiques.



233 Luxembourg - Strassen (cs)

- Changement de l'itinéraire ne circule plus via Rue des Romains mais par la Route d'Arlon. L'arrêt de remplacement en direction de Strassen est l'arrêt STRASSEN, Barblé.
- Pour l'itinéraire exact et l'horaire, veuillez consulter l'horaire sous forme PDF.

265 Luxembourg/Monterey - Saeul – Redange

- Ouverture de la ligne à l'arrêt KOPSTAL, Bréck.
- Pour l'horaire exact, veuillez consulter l'horaire sous forme PDF.

258 Luxembourg/Stäreplaz-Étoile - Rambrouch – Bigonville

- La course 3023  dép. 05:37 devient 2981  dép. 05 :30
- Pour l'horaire exact, veuillez consulter l'horaire sous forme PDF

279/26 Steinsel - Bereldange - Kirchberg

- Nouvel ligne coordonné.
- Pour l'itinéraire exact et l'horaire, veuillez consulter l'horaire sous forme PDF.

300 Kirchberg/Gare - Hayange/Thionville (F)

- En provenance de Thionville, le terminus se fait dorénavant sur le quai 3 de l'arrêt LUX (Gare), Rocate.
- En direction de Thionville, le départ se fait dorénavant sur le quai 4 de l'arrêt LUX (Gare), Rocate.


302 Fentange - Bettembourg - Mondorf (cs)

- Nouvel ligne desservant MONDORF-LES-BAINS, Ecole Internationale.
- Pour l'itinéraire exact et l'horaire, veuillez consulter l'horaire sous forme PDF.

319 Luxembourg - Esch/Alzette - Piennes (F)

- Retardement de toutes les courses de 10 minutes en direction de Piennes (F).
- Pour l'horaire exact, veuillez consulter l'horaire sous forme PDF.

331 Kahler - Steinfort - Mamer (cs)

- Mise en cohérence de la course 3700  dép. 07 :30 change de type «Fahrart» N vers S
(Pour info : ceci n'est qu'une adaptation pour la recherche sur le site de la Mobilitéitszentral).

400 Mersch - Colmar - Ettelbruck (via Schieren)

- Suppression de l'arrêt ETTTELBRUCK, Pensionnat dans l'horaire de la ligne.
- Pour l'itinéraire exact et l'horaire, veuillez consulter l'horaire sous forme PDF.


402 Mersch - Bissen Z.A.C. - Ettelbruck (via Colmar - Schieren)

- Suppression de l'arrêt ETTTELBRUCK, Pensionnat dans l'horaire de la ligne.
- Pour l'itinéraire exact et l'horaire, veuillez consulter l'horaire sous forme PDF.


413 Haller - Christnach

- Suppression de la ligne suite retour à la situation normale de la ligne 414.

414 Larochette – Beaufort – Echternach via Grundhof

- Retour à la situation normale, la localité de Haller est de nouveau accessible.
- Adaptations de l'horaire sur certaines courses.
- Suppression de la course 3610  dép. 07 :15.
- Pour l'itinéraire exact et l'horaire, veuillez consulter l'horaire sous forme PDF.

418 Bollendorf - Berdorf - Consdorf - Junglinster (via Scheidgen) (cs)

- Mise en cohérence de la course 3562  dép. 07 :07 change de type «Fahrart» N vers S
(Pour info : ceci n'est qu'une adaptation pour la recherche sur le site de la Mobilitéitszentral).

424 Beaufort - Heffingen - Junglinster (via Blumenthal) (cs)

- Retour à la situation normale, la localité de Haller est de nouveau accessible.
- Pour l'itinéraire exact et l'horaire, veuillez consulter l'horaire sous forme PDF

447 Mersch - Ettelbruck (cs)

- Suppression de l'arrêt ETTTELBRUCK, Pensionnat qui celui-ci est remplacé par un nouvel arrêt ETTTELBRUCK, Boffer sis à l'adresse 1, Avenue Lucien Salenty à Ettelbruck.
- Pour l'itinéraire exact et l'horaire, veuillez consulter l'horaire sous forme PDF.

450 Grevenmacher - Remich (via Greiveldange)

- La course 5807 ■ dép. 13:21 devient 5819 ■ à 13:23.
- Pour l'horaire exact, veuillez consulter l'horaire sous forme PDF.

453 Schengen - Grevenmacher (cs)

- Une liaison directe est mise en place entre la course 453-3324 **A** et 130-3611 **A** à Grevenmacher à 07:15
- Pour l'horaire exact, veuillez consulter l'horaire sous forme PDF.

489 Osweiler - Echternach - Consdorf - Junglinster (cs)

- Mise en cohérence de la course 3550 **A** dép. 07 :05 change de type «Fahrart» N vers S
(Pour info : ceci n'est qu'une adaptation pour la recherche sur le site de la Mobilitéitszentral).

501 Ettelbruck - Diekirch - Echternach (cs)

- Suppression de l'arrêt ETTTELBRUCK, Pensionnat qui celui-ci est remplacé par un nouvel arrêt ETTTELBRUCK, Boffer sis à l'adresse 1, Avenue Lucien Salenty à Ettelbruck en direction d'Echternach.
- Suppression de l'arrêt ETTTELBRUCK, Pensionnat en provenance d'Echternach.
- Pour l'itinéraire exact et l'horaire, veuillez consulter l'horaire sous forme PDF.

502 Ettelbruck - Diekirch - Beaufort (Nordstadbus)

- Changement de catégorie 7 vers 9.4 pour les courses suivantes :
Lu-Ve : 3028, 3341, 3748, 4679, 5188, 5759, 6268, 6827, 7348, 7919, 8428, 8999
Sa : 3028, 3341, 3748, 4679, 5188, 5759, 6268, 6827, 7348, 7919, 8428, 8999
Di : 3748, 4679, 5188, 6119, 6628, 7559, 8068
- Par conséquence les Rlts suivant change aussi de catégorie 7 vers 9.4:
6211001, 6211006, 6211012, 6211020, 6221001, 6221008 et 6221010

503 Ettelbruck - Beaufort - (Echternach) (cs)

- Suppression de l'arrêt ETTTELBRUCK, Pensionnat qui celui-ci est remplacé par un nouvel arrêt ETTTELBRUCK, Boffer sis à l'adresse 1, Avenue Lucien Salenty à Ettelbruck en direction d'Echternach.
- Pour l'itinéraire exact et l'horaire, veuillez consulter l'horaire sous forme PDF.

504 Ettelbruck - Haller (via Schieren - Medernach - Larochette)

- Suppression de l'arrêt ETTTELBRUCK, Pensionnat dans l'horaire de la ligne.
- Pour l'itinéraire exact et l'horaire, veuillez consulter l'horaire sous forme PDF.

505 Diekirch - Medernach - Beaufort

- Suppression de l'arrêt DIEKIRCH, Bei der Tirelbaach dans l'horaire de la ligne.
- Pour l'itinéraire exact et l'horaire, veuillez consulter l'horaire sous forme PDF.

507 (Diekirch) - Ettelbruck - Grevenmacher (via Stegen - Reuland - Biwer - Wasserbillig)

- Suppression de l'arrêt ETTTELBRUCK, Pensionnat celui-ci est remplacé par un nouvel arrêt ETTTELBRUCK, Boffer sis à l'adresse 1, Avenue Lucien Salenty à Ettelbruck en direction de Grevenmacher.
- Suppression de l'arrêt ETTTELBRUCK, Gare routière sur les courses suivantes : 3976, 4414, 5140, 5770, 6112, 6538, 7120, 7570
- Pour l'itinéraire exact et l'horaire, veuillez consulter l'horaire sous forme PDF.

509 Ettelbruck - Colmar-Berg - Ettelbruck

- Suppression de l'arrêt ETTTELBRUCK, Pensionnat dans l'horaire de la ligne.
- Pour l'itinéraire exact et l'horaire, veuillez consulter l'horaire sous forme PDF.

510 Diekirch - Ettelbruck - Noerdange - Elvange

- Suppression de l'arrêt ETTTELBRUCK, Pensionnat dans l'horaire de la ligne.
- Pour l'itinéraire exact et l'horaire, veuillez consulter l'horaire sous forme PDF.

511 Diekirch - Ettelbruck - Niederpallen/Elvange (cs)

- Suppression de l'arrêt ETTTELBRUCK, Pensionnat celui-ci est remplacé par un nouvel arrêt ETTTELBRUCK, Boffer sis à l'adresse 1, Avenue Lucien Salenty à Ettelbruck sur la course 5290 **A** dép. 11 :55. Pour toutes les autres courses l'arrêt est remplacé par l'arrêt ETTTELBRUCK, Gare routière.
- Pour l'itinéraire exact et l'horaire, veuillez consulter l'horaire sous forme PDF.

512 Gilsdorf - Warken (via Ettelbruck)

- Suppression de l'arrêt ETTTELBRUCK, Pensionnat qui celui-ci est remplacé par un nouvel arrêt ETTTELBRUCK, Boffer sis à l'adresse 1, Avenue Lucien Salenty à Ettelbruck en direction de Moestroff.
- Pour l'itinéraire exact et l'horaire, veuillez consulter l'horaire sous forme PDF.

515 Diekirch - Everlange - Eschette

- Suppression de l'arrêt ETTTELBRUCK, Pensionnat dans l'horaire de la ligne.
- Pour l'itinéraire exact et l'horaire, veuillez consulter l'horaire sous forme PDF.

518 Diekirch - Ettelbruck - Vichten - Redange

- Suppression de l'arrêt ETTTELBRUCK, Pensionnat dans l'horaire de la ligne.
- Pour l'itinéraire exact et l'horaire, veuillez consulter l'horaire sous forme PDF.

520 (Diekirch) - Ettelbruck - Redange - Oberpallen

- Suppression de l'arrêt ETTTELBRUCK, Pensionnat dans l'horaire de la ligne.
- Pour l'itinéraire exact et l'horaire, veuillez consulter l'horaire sous forme PDF.

521 Diekirch - Redange - Oberpallen (cs)

- Adaptation des temps de parcours HVZ et NVZ entre les arrêts ETTTELBRUCK, Gare routière et ETTTELBRUCK, Place du Marché.
- Pour l'horaire exact, veuillez consulter l'horaire sous forme PDF.

530 (Diekirch) - Ettelbruck - Rambrouch - Perlé (via Heiderscheid)

- Suppression de l'arrêt ETTTELBRUCK, Pensionnat dans l'horaire de la ligne.
- Pour l'itinéraire exact et l'horaire, veuillez consulter l'horaire sous forme PDF.

535 Ettelbruck - Eschdorf - Esch/Sûre - Insenborn

- Suppression de l'arrêt ETTTELBRUCK, Pensionnat dans l'horaire de la ligne.
- Pour l'itinéraire exact et l'horaire, veuillez consulter l'horaire sous forme PDF.

537 Ettelbruck - Wiltz - Bastogne

- L'arrêt WILTZ, Schwemm et remplacer par un nouvel arrêt WILTZ, Pompjeesbau en direction de Wiltz.
- Suppression de l'arrêt ETTTELBRUCK, Pensionnat qui celui-ci est remplacé par un nouvel arrêt ETTTELBRUCK, Boffer sis à l'adresse 1, Avenue Lucien Salentiny à Ettelbruck en direction de Bastogne.
- Pour l'itinéraire exact et l'horaire, veuillez consulter l'horaire sous forme PDF.

540 Ettelbruck - Welscheid - Kehmen

- Suppression de l'arrêt ETTTELBRUCK, Pensionnat dans l'horaire de la ligne.
- Pour l'itinéraire exact et l'horaire, veuillez consulter l'horaire sous forme PDF.

545 Ettelbruck - Heiderscheid

- Suppression de l'arrêt ETTTELBRUCK, Pensionnat qui celui-ci est remplacé par un nouvel arrêt ETTTELBRUCK, Boffer sis à l'adresse 1, Avenue Lucien Salentiny à Ettelbruck en direction d'Ettelbruck.
- Une nouvelle correspondance avec la ligne 842 est à assurer à l'arrêt ETTTELBRUCK, Gare routière.
- Pour l'itinéraire exact et l'horaire, veuillez consulter l'horaire sous forme PDF.


550 (Diekirch) - Ettelbruck - (Schlindermanderscheid) - Schinker

- Suppression de l'arrêt ETTTELBRUCK, Pensionnat dans l'horaire de la ligne.
- Une nouvelle correspondance avec la ligne 842 est à assurer à l'arrêt ETTTELBRUCK, Gare routière.
- Pour l'itinéraire exact et l'horaire, veuillez consulter l'horaire sous forme PDF.

552 (Diekirch) - Ettelbruck - Consthum

- Suppression de l'arrêt ETTTELBRUCK, Pensionnat dans l'horaire de la ligne.
- Pour l'itinéraire exact et l'horaire, veuillez consulter l'horaire sous forme PDF.

553 Diekirch - Hosingen - Clervaux (cs)

- Les courses 3539  et 6298  changes de catégorie 7 vers 7.2
(Pour info : ceci n'est qu'une adaptation pour le mandataire des courses)

560 Ettelbruck - Brandenburg - Parc Hosingen

- Suppression de l'arrêt ETTTELBRUCK, Pensionnat celui-ci est remplacé par un nouvel arrêt ETTTELBRUCK, Boffer sis à l'adresse 1, Avenue Lucien Salentiny à Ettelbruck en direction de Wahlhausen.
- Suppression de l'arrêt ETTTELBRUCK, Pensionnat en direction d'Ettelbruck.
- Pour l'itinéraire exact et l'horaire, veuillez consulter l'horaire sous forme PDF.

561 Gralingen - Clervaux, Gare/Lycée (cs)

- Mise en cohérence de l'arrêt PUTSCHEID, Groësteen devient NACHTMANDERSCHEID, Groësteen.

565 Ettelbruck - Brandenburg - Mont St. Nicolas (via Nachtmanderscheid)

- Suppression de l'arrêt ETTTELBRUCK, Pensionnat celui-ci est remplacé par un nouvel arrêt ETTTELBRUCK, Boffer sis à l'adresse 1, Avenue Lucien Salenty à Ettelbruck en direction de Putscheid.
- Suppression de l'arrêt ETTTELBRUCK, Pensionnat en direction d'Ettelbruck.
- Mise en cohérence de l'arrêt PUTSCHEID, Groësteen devient NACHTMANDERSCHEID, Groësteen.
- Pour l'itinéraire exact et l'horaire, veuillez consulter l'horaire sous forme PDF.

610 Wiltz - Goebelsmühle

- L'arrêt WILTZ, Schwemm et remplacer par un nouvel arrêt WILTZ, Pompjeesbau en direction de Wiltz.
- La course 5320 □ dép. 12 :00 change de profil de temps « Fahrzeitprofil ».
- Pour l'itinéraire exact et l'horaire, veuillez consulter l'horaire sous forme PDF.

618 Wiltz - Esch/Sûre - (Neunhausen)

- L'arrêt WILTZ, Schwemm et remplacer par un nouvel arrêt WILTZ, Pompjeesbau en direction de Wiltz.
- La course 5500 ■ dép. 12 :30 change de profil de temps « Fahrzeitprofil ».
- Pour l'itinéraire exact et l'horaire, veuillez consulter l'horaire sous forme PDF.

620 Wiltz - Bavigne - Rambrouch (City Shuttle)

- Adaptation de la course 2812 X dép. 05 :02 devient 2770 X dép. 04 :55
- Pour l'horaire exact, veuillez consulter l'horaire sous forme PDF.

621 Mecher - Nothum

- Nouvel ligne desservant Mecher avec une correspondance officielle à NOTHUM, Duerfstrooss.
- Pour l'itinéraire exact et l'horaire, veuillez consulter l'horaire sous forme PDF.

622 Wiltz - Harlange - Rambrouch

- L'arrêt WILTZ, Schwemm et remplacer par un nouvel arrêt WILTZ, Pompjeesbau en direction de Wiltz.
- Pour l'itinéraire exact et l'horaire, veuillez consulter l'horaire sous forme PDF.

628 Wiltz - Troine - Weiler

- Mise en cohérence de l'arrêt WEIDINGEN, Erpeldangerstrooss devient WEIDINGEN, Erpeldangerstrooss/Knupp.
- Un nouvel arrêt WEIDINGEN, Erpeldangerstrooss est mis en place dans les données télématiques.
- Pour l'itinéraire exact et l'horaire, veuillez consulter l'horaire sous forme PDF.

638 Wiltz - Leithum (cs)

- Les courses changent de type « Fahrtart » N vers S
(Pour info : ceci n'est qu'une adaptation pour la recherche sur le site de la Mobilitészentral)
- La course 6852 □ changes de catégorie 7 vers 7.2
(Pour info : ceci n'est qu'une adaptation pour le mandataire des courses)

641 Niederwampach - Clervaux, Gare/Lycée (cs)

- La ligne entière change de catégorie 2 vers 5.
(Pour info : ceci n'est qu'une adaptation pour le mandataire des courses)

642 Wiltz - Weicherdange - Clervaux

- Mise en cohérence de l'arrêt WEIDINGEN, Erpeldangerstrooss devient WEIDINGEN, Erpeldangerstrooss/Knupp.
- Un nouvel arrêt WEIDINGEN, Erpeldangerstrooss est mis en place dans les données télématiques.
- Pour l'itinéraire exact et l'horaire, veuillez consulter l'horaire sous forme PDF.

645 Wiltz - Heinerscheid - Clervaux

- Mise en cohérence de l'arrêt WEIDINGEN, Erpeldangerstrooss devient WEIDINGEN, Erpeldangerstrooss/Knupp.
- Un nouvel arrêt WEIDINGEN, Erpeldangerstrooss est mis en place dans les données télématiques.
- Pour l'itinéraire exact et l'horaire, veuillez consulter l'horaire sous forme PDF.

647 Wiltz - Clervaux - Wahlhausen (cs)

- Mise en cohérence de l'arrêt WEIDINGEN, Erpeldangerstrooss devient WEIDINGEN, Erpeldangerstrooss/Knupp.
- Un nouvel arrêt WEIDINGEN, Erpeldangerstrooss est mis en place dans les données télématiques.
- Pour l'itinéraire exact et l'horaire, veuillez consulter l'horaire sous forme PDF.

650 Wiltz - Hosingen - Rodershausen (cs)

- Mise en cohérence de l'arrêt WEIDINGEN, Erpeldangerstrooss devient WEIDINGEN, Erpeldangerstrooss/Knupp.
- Un nouvel arrêt WEIDINGEN, Erpeldangerstrooss est mis en place dans les données télématiques.
- Pour l'itinéraire exact et l'horaire, veuillez consulter l'horaire sous forme PDF.

655 Wiltz - Parc Hosingen

- Mise en cohérence de l'arrêt WEIDINGEN, Erpeldangerstrooss devient WEIDINGEN, Erpeldangerstrooss/Knupp.
- Un nouvel arrêt WEIDINGEN, Erpeldangerstrooss est mis en place dans les données télématiques.
- Pour l'itinéraire exact et l'horaire, veuillez consulter l'horaire sous forme PDF.

661 Lieler - Clervaux, Gare/Lycée (cs)

- La ligne entière change de catégorie 2 vers 5.
(Pour info : ceci n'est qu'une adaptation pour le mandataire des courses)

662 Kalborn - Clervaux, Gare/Lycée (cs)

- La ligne entière change de catégorie 2 vers 5.
(Pour info : ceci n'est qu'une adaptation pour le mandataire des courses)

677 Clervaux - Troine

- Introduction de l'arrêt CLERVAUX, Parc pour les courses 5380 Ⓐ dép. 12 :10 et 6792 □ dép. 16 :05.
- Les courses 3377 Ⓐ et 6556 X changes de catégorie 7 vers 7.2
(Pour info : ceci n'est qu'une adaptation pour le mandataire des courses)
- Pour l'itinéraire exact et l'horaire, veuillez consulter l'horaire sous forme PDF.

678 Crendal - Clervaux, Gare/Lycée (cs)

- La ligne entière change de catégorie 3 vers 5.
(Pour info : ceci n'est qu'une adaptation pour le mandataire des courses)

684 Leihtum - Clervaux, Gare/Lycée (cs)

- La ligne entière change de catégorie 1 vers 5.
(Pour info : ceci n'est qu'une adaptation pour le mandataire des courses)

740 Luxembourg - Parc d'Activités Syrdall

- Nouvel itinéraire en direction de Munsbach et en direction de Luxembourg, la ligne prend son itinéraire par l'Avenue de la Gare. Paris-Zitha n'est plus desservi et l'arrêt LUX (Centre), F.D. Roosevelt est intégré dans l'horaire.
- Pour l'itinéraire exact et l'horaire, veuillez consulter l'horaire sous forme PDF.

750 Niedercorn - Dommeldange - Steinsel/Z.I.

- Mise en place des restrictions de descendre ou de monter « Ein- und Ausstiegsverbot ».
- Nouvel itinéraire en direction de Munsbach et en direction de Luxembourg, la ligne prend son itinéraire par l'Avenue de la Gare. Paris-Zitha n'est plus desservi et l'arrêt LUX (Centre), F.D. Roosevelt est intégré dans l'horaire.
- Pour l'itinéraire exact et l'horaire, veuillez consulter l'horaire sous forme PDF.

752 Steinsel ZI - Reisdorf

- Suppression de l'arrêt ETTTELBRUCK, Pensionnat dans l'horaire de la ligne.
- Pour l'itinéraire exact et l'horaire, veuillez consulter l'horaire sous forme PDF.

800 Luxembourg - Roost/Luxlait - Colmar/Usines

- Nouvel itinéraire en direction de Colmar-Berg et en direction de Luxembourg, la ligne prend son itinéraire par l'Avenue de la Gare. Paris-Zitha n'est plus desservi et l'arrêt LUX (Centre), F.D. Roosevelt est intégré dans l'horaire.
- Pour l'itinéraire exact et l'horaire, veuillez consulter l'horaire sous forme PDF.

803 Rambrouch - Colmar/Usines - Ettelbruck

- Suppression de l'arrêt ETTTELBRUCK, Pensionnat dans l'horaire de la ligne.
- Pour l'itinéraire exact et l'horaire, veuillez consulter l'horaire sous forme PDF.

805 Martelange - Colmar/Usines

- Suppression de l'arrêt ETTTELBRUCK, Pensionnat dans l'horaire de la ligne.
- Pour l'itinéraire exact et l'horaire, veuillez consulter l'horaire sous forme PDF.

808 Diekirch - Colmar/Usines - Bissen/Z.I.

- Suppression de l'arrêt ETTTELBRUCK, Pensionnat dans l'horaire de la ligne à l'exception de la course 3712 Ⓐ dép. 07 :32 ou l'arrêt est remplacée par l'arrêt ETTTELBRUCK, Gare routière.
- Pour l'itinéraire exact et l'horaire, veuillez consulter l'horaire sous forme PDF.

810 Luxembourg - Roost/Luxlait - Colmar/Usines

- Nouvel itinéraire en direction de Colmar-Berg et en direction de Luxembourg, la ligne prend son itinéraire par l'Avenue de la Gare. Paris-Zitha n'est plus desservi et l'arrêt LUX (Centre), F.D. Roosevelt est intégré dans l'horaire.
- Pour l'itinéraire exact et l'horaire, veuillez consulter l'horaire sous forme PDF.

825 Erpeldange - Colmar/Usines

- L'arrêt WILTZ, Schwemm et remplacer par un nouvel arrêt WILTZ, Pompjeesbau en direction de de Wiltz.
- Mise en cohérence de l'arrêt WEIDINGEN, Erpeldangerstrooss devient WEIDINGEN, Erpeldangerstrooss/Knupp.
- Un nouvel arrêt WEIDINGEN, Erpeldangerstrooss est mis en place dans les données télématiques.
- Pour l'itinéraire exact et l'horaire, veuillez consulter l'horaire sous forme PDF.

840 Troine - Clervaux - Colmar/Usines - Bissen

- Suppression de l'arrêt ETTTELBRUCK, Pensionnat celui-ci est remplacé par l'arrêt ETTTELBRUCK, Gare routière.
- Pour l'itinéraire exact et l'horaire, veuillez consulter l'horaire sous forme PDF.

842 Dasbourg/Pont - Colmar/Usines

- Suppression de l'arrêt ETTTELBRUCK, Pensionnat celui-ci est remplacé par l'arrêt ETTTELBRUCK, Gare routière.
- Une nouvelle correspondance avec les lignes 545 et 550 est à assurer à l'arrêt ETTTELBRUCK, Gare routière.
- Pour l'itinéraire exact et l'horaire, veuillez consulter l'horaire sous forme PDF.

940 Ettelbruck/Gare - C.N.F.P.C. (cs)

- Changement de catégorie 7 vers 9.4 pour la course 6131 **A** dép. 14 :15.
- Suppression de l'arrêt ETTTELBRUCK, Pensionnat dans l'horaire de la ligne.
- Pour l'itinéraire exact et l'horaire, veuillez consulter l'horaire sous forme PDF.

944 Ettelbruck - Warken/LTPS (cs)

- Suppression de l'arrêt ETTTELBRUCK, Pensionnat celui-ci est remplacé par un nouvel arrêt ETTTELBRUCK, Boffer sis à l'adresse 1, Avenue Lucien Salentiny à Ettelbruck en direction d'Ettelbruck.
- Pour l'itinéraire exact et l'horaire, veuillez consulter l'horaire sous forme PDF.

946 Ettelbruck/Gare - Colmar/LTA (Z.I. Jean Piret) (cs)

- Suppression de l'arrêt ETTTELBRUCK, Pensionnat dans l'horaire de la ligne.
- Pour l'itinéraire exact et l'horaire, veuillez consulter l'horaire sous forme PDF.

948 Ettelbruck - Diekirch (cs)

- Suppression de l'arrêt ETTTELBRUCK, Pensionnat celui-ci est remplacé par un nouvel arrêt ETTTELBRUCK, Boffer sis à l'adresse 1, Avenue Lucien Salentiny à Ettelbruck en direction d'Ettelbruck.
- Pour l'itinéraire exact et l'horaire, veuillez consulter l'horaire sous forme PDF.

950 Luxembourg/Gare - Limpertsberg/LTC (cs)

- Nouvel itinéraire en direction de Limpertsberg, la ligne prend son itinéraire par la Rocade de Bonnevoie. (Hamilius n'est plus desservi).
- En direction Gare, les courses circulent en direct (Paris-Zitha n'est plus desservi).
- Les courses suivantes sont avancées de 3 minutes :
 - 3700 **A** dép. 07 :30 devient 3682 **A** dép. 07 :27
 - 3732 **A** dép. 07 :35 devient 3712 **A** dép. 07 :32
 - 3748 **A** dép. 07 :38 devient 3732 **A** dép. 07 :35
 - 3756 **A** dép. 07 :39 devient 3736 **A** dép. 07 :36
 - 3760 **A** dép. 07 :40 devient 3743 **A** dép. 07 :37
- Pour l'itinéraire exact et l'horaire, veuillez consulter l'horaire sous forme PDF.

955 Luxembourg/Gare - Limpertsberg LTAM (cs)

- Nouvel itinéraire en direction de Limpertsberg, la ligne prend son itinéraire par la Rocade de Bonnevoie.
- En direction de Luxembourg Gare centrale, l'arrêt Paris-Zitha n'est plus desservi.
- Pour l'itinéraire exact et l'horaire, veuillez consulter l'horaire sous forme PDF.

960 Dommeldange - Luxembourg/Gare

- En direction de Luxembourg Gare centrale, l'arrêt Rousegaertchen n'est plus desservi.
- Pour l'itinéraire exact et l'horaire, veuillez consulter l'horaire sous forme PDF.

965 Luxembourg/Gare - Lënster Lycée (cs)

- Nouvel itinéraire en direction de Junglinster, la ligne prend son itinéraire par la Rocade de Bonnevoie. L'arrêt LUX (Gare), Rocade est intégré dans l'horaire.
- En direction de Luxembourg l'arrêt LUX (Gare) Rousegaertchen n'est plus desservi.
- Pour l'itinéraire exact et l'horaire, veuillez consulter l'horaire sous forme PDF.

968 Luxembourg/Gare - Cents I.N.S. (cs)

- En direction de l'I.N.S. l'arrêt Rocade quai 1 n'est plus desservi et est remplacé par le quai 3 et en direction de Luxembourg l'arrêt Rocade quai 2 n'est plus desservi et est remplacé par le quai 6.
- Pour l'itinéraire exact et l'horaire, veuillez consulter l'horaire sous forme PDF.

970 Luxembourg/Gare - LT Bonnevoie (cs)

- Mise en cohérence d'un doublant de numérotation, la course 6113 **A** dép. 14 :12 devient 6117 **A** dép. 14 :12 mandataire Vandiv.
- Pour l'horaire exact, veuillez consulter l'horaire sous forme PDF.

972 Luxembourg/Centre - Geesseknäppchen (cs)

- L'origine et le terminus se font dorénavant à l'arrêt LUX (Gare) Rue Heine.
- En direction de l'Athénée, les courses sont avancées de deux minutes.
- Pour l'itinéraire exact et l'horaire, veuillez consulter l'horaire sous forme PDF.

975 Luxembourg/Gare - Geesseknäppchen

- Les courses 5621 **■**, 5623 **A**, 5625 **■** et 6523 **A** ne desservent plus l'arrêt LUX (Centre), Hamilius et auront leurs terminus à Luxembourg (Gare), Routière CFL
- La course 9642 **A** passe du Rit 4211016 vers 2411015 le Lu,Me et Ve.
- Pour l'itinéraire exact et l'horaire, veuillez consulter l'horaire sous forme PDF.

980 Luxembourg/Gare - LTPS Siège (cs)

- Ajout d'un arrêt LUX (Hollerich) Heentze Park dans l'horaire de la ligne.
- Pour l'itinéraire exact et l'horaire, veuillez consulter l'horaire sous forme PDF.

982 Mamer - Luxembourg/Gare (cs)

- Ajout d'un arrêt LUX (Hollerich) Heentze Park dans l'horaire de la ligne.
- Mise en cohérence d'un doublant de numérotation, la course 6221 **A** dép. 14 :30 devient 6223 **A** dép. 14 :30 mandataire Sales.
- Pour l'itinéraire exact et l'horaire, veuillez consulter l'horaire sous forme PDF.

983 Luxembourg - Cap/HMC

- Ajout d'un arrêt LUX (Hollerich) Heentze Park dans l'horaire de la ligne.
- Pour l'itinéraire exact et l'horaire, veuillez consulter l'horaire sous forme PDF.

992 Allerborn - Troine/Oberwampach (service spécial)

- La course 3310 **A** change de catégorie 7 vers 7.2
(Pour info : ceci n'est qu'une adaptation pour le mandataire des courses)

Cellule Bus RGTR_J.P.